

Paesi

Selezionare periodo:

Numero di paesi elencati e visualizzati: 19 su 251 - Febbraio 2008

Luogo	Andamento	Visite	%	Luogo	Andamento	Visite	%
<a href="#">Italia</a>		1.218	96,28	<a href="#">Città del Vaticano</a>		2	0,16
<a href="#">Svezia</a>		10	0,79	<a href="#">Grecia</a>		1	0,08
<a href="#">Regno Unito</a>		6	0,47	<a href="#">Messico</a>		1	0,08
<a href="#">Canada</a>		4	0,32	<a href="#">Polonia</a>		1	0,08
<a href="#">Svizzera</a>		4	0,32	<a href="#">Spagna</a>		1	0,08
<a href="#">Brasile</a>		3	0,24	<a href="#">San Marino</a>		1	0,08
<a href="#">Francia</a>		3	0,24	<a href="#">Turchia</a>		1	0,08
<a href="#">Stati Uniti d'America</a>		3	0,24	<a href="#">Belgio</a>		1	0,08
<a href="#">Repubblica Ceca</a>		2	0,16	<a href="#">Croatia/Hrvatska</a>		1	0,08
<a href="#">Argentina</a>		2	0,16				

Paesi

Selezionare periodo:

Numero di paesi elencati e visualizzati: 51 su 251 - Gennaio 2009

Luogo	Andamento	Visite	%	Luogo	Andamento	Visite	%
<a href="#">Italia</a>		7.652	97,00	<a href="#">Paesi Bassi</a>		2	0,02
<a href="#">Germania</a>		31	0,38	<a href="#">Libia</a>		2	0,02
<a href="#">Svizzera</a>		29	0,36	<a href="#">Lituania</a>		1	0,01
<a href="#">Unione Europea</a>		28	0,35	<a href="#">Liechtenstein</a>		1	0,01
<a href="#">Stati Uniti d'America</a>		18	0,22	<a href="#">Bielorussia</a>		1	0,01
<a href="#">Romania</a>		16	0,20	<a href="#">Guam</a>		1	0,01
<a href="#">Malta</a>		14	0,17	<a href="#">Nigeria</a>		1	0,01
<a href="#">Francia</a>		11	0,14	<a href="#">Emirati Arabi Uniti</a>		1	0,01
<a href="#">Belgio</a>		10	0,12	<a href="#">Perù</a>		1	0,01
<a href="#">Spagna</a>		8	0,10	<a href="#">Iran</a>		1	0,01
<a href="#">Messico</a>		7	0,09	<a href="#">Georgia</a>		1	0,01
<a href="#">Polonia</a>		6	0,07	<a href="#">Egitto</a>		1	0,01
<a href="#">Regno Unito</a>		6	0,07	<a href="#">Danimarca</a>		1	0,01
<a href="#">Brasile</a>		5	0,06	<a href="#">Cile</a>		1	0,01
<a href="#">Federazione Russa</a>		3	0,04	<a href="#">Svezia</a>		1	0,01
<a href="#">Portogallo</a>		3	0,04	<a href="#">Slovenia</a>		1	0,01
<a href="#">Canada</a>		3	0,04	<a href="#">Israele</a>		1	0,01
<a href="#">Austria</a>		2	0,02	<a href="#">Tailandia</a>		1	0,01
<a href="#">Repubblica Ceca</a>		2	0,02	<a href="#">Turchia</a>		1	0,01
<a href="#">Grecia</a>		2	0,02	<a href="#">Ucraina</a>		1	0,01
<a href="#">Irlanda</a>		2	0,02	<a href="#">Serbia</a>		1	0,01
<a href="#">Croatia/Hrvatska</a>		2	0,02	<a href="#">Città del Vaticano</a>		1	0,01
<a href="#">Ungheria</a>		2	0,02	<a href="#">Venezuela</a>		1	0,01
<a href="#">Bolivia</a>		2	0,02	<a href="#">Australia</a>		1	0,01
<a href="#">San Marino</a>		2	0,02	<a href="#">Satellite Provider</a>		1	0,01
<a href="#">Filippine</a>		2	0,02				

## STATISTICHE ON-LINE 2008 (1° anno)

Dall'analisi dei report statistici relativi alla consultazione del sito nell'arco del primo anno di fruibilità on-line, si riportano i seguenti dati di sintesi:

**FEBBRAIO 2008** (pubblicazione del sito)  
Consultazione **dall'Italia: 1218 visite**

**GENNAIO 2009**  
Consultazione **dall'Italia: 7852 visite**  
Consultazione dall'Europa e dal resto del mondo: circa **1000 visite**  
(distribuite come da mappa di geolocalizzazione a lato)

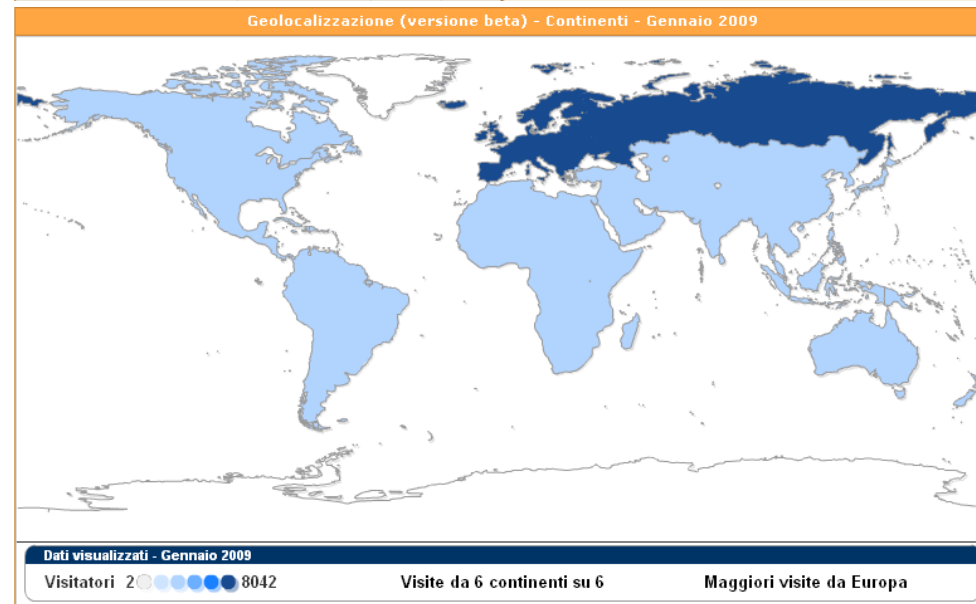
### Da FEBBRAIO 2008 a FEBBRAIO 2009

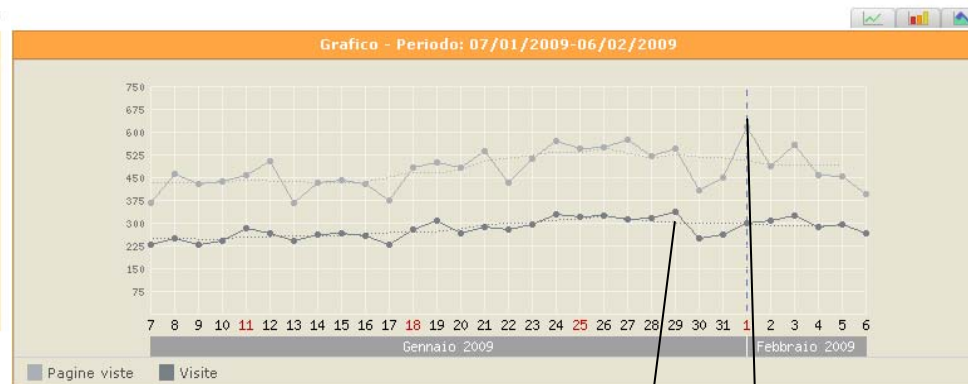
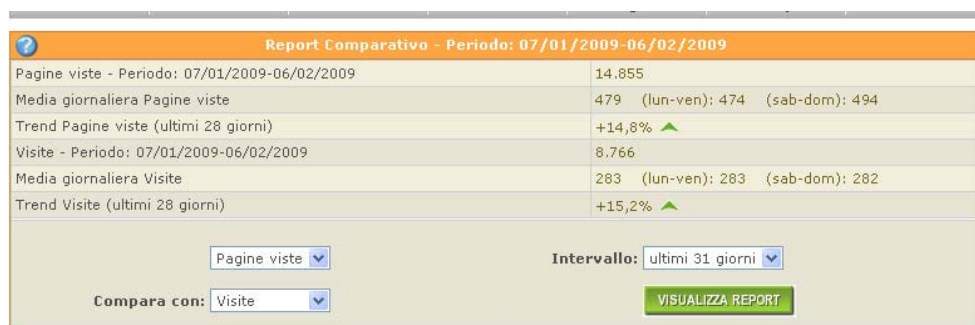
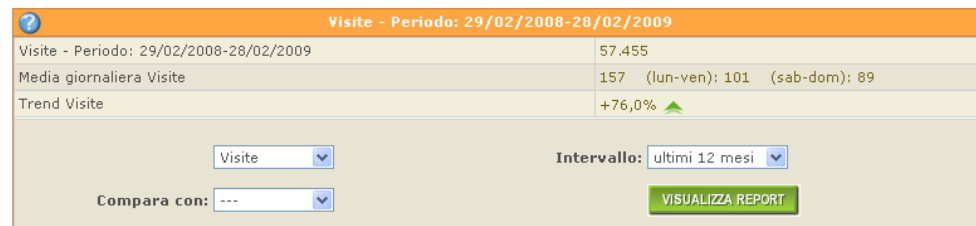
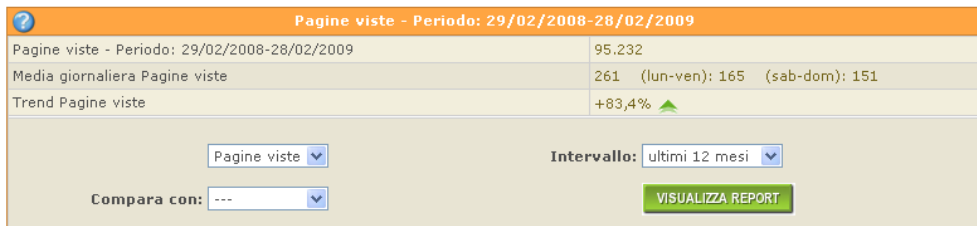
Visite: 57.455 con una media giornaliera di 157 visite  
Pagine viste: 95.232 con una media giornaliera di 261 pagine

Queste medie annuali, confrontate con l'andamento dell'ultimo periodo (**GENNAIO 2009**) dimostrano un significativo trend ascendente:

**media giornaliera Visite: 283 (+76%)** con un massimo di **339** visite il 29/01/09  
**media giornaliera Pagine: 479 (+83,4%)** con un massimo di **619** pagine l'1/02/09

Dall'icona ShinyStat presente nei piedipagina del sito oppure dal link seguente è possibile analizzare gli ultimi 12 mesi di report statistici  
<http://s2.shinystat.com/cgi-bin/shinystatv.cgi?USER=parrocchiaSA&L=0&TIPO=47>





29/01/09  
Max giornaliero:  
**339 visite**

01/02/09  
Max giornaliero:  
**619 pagine viste**