

STATISTICHE ON-LINE 2010 (3° anno – dal 1/02/2010 al 31/01/2011)

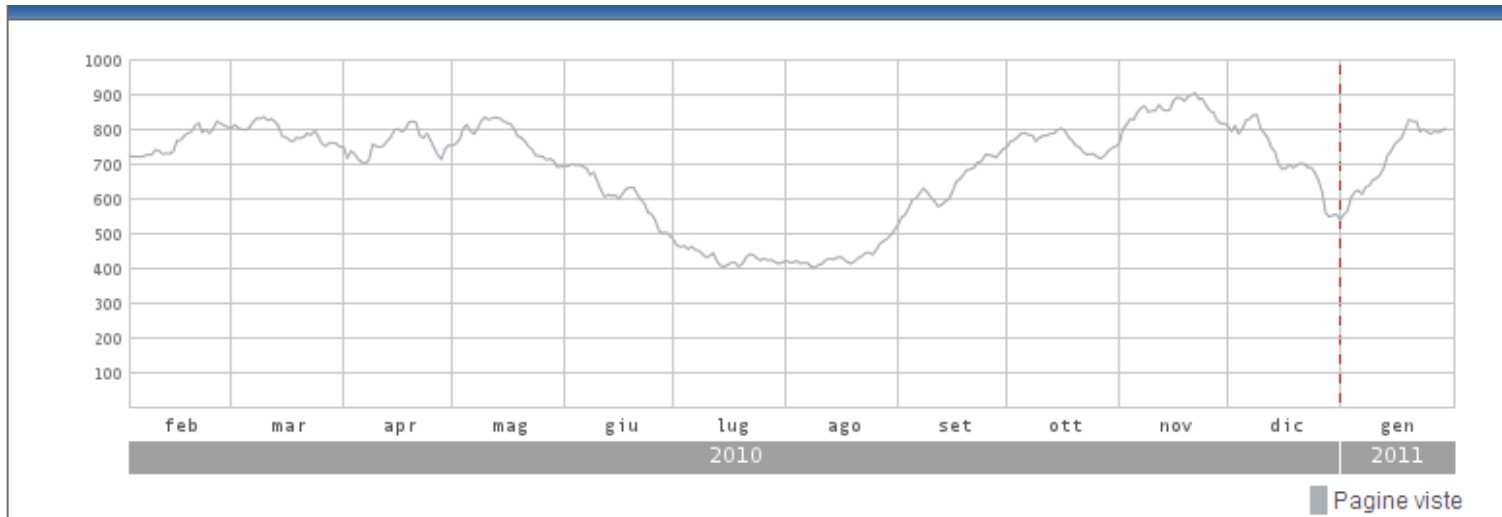
Dall'analisi dei report statistici relativi alla consultazione del sito nell'arco del terzo anno di fruibilità on-line, si riportano i seguenti dati di sintesi:

N. pagine viste nell'anno 2010: **251.090** (190.650 nel 2009)

Media giornaliera pagine viste: **688** (525 nel 2009 - 261 nel 2008)

N. massimo di pagine viste: **1.018** il 14/11/10 (936 il 30/11/09 - 619 01/02/2009)

F Pagine viste - Periodo: 01/02/2010-31/01/2011	
Pagine viste - Periodo: 01/02/2010-31/01/2011	251.090
Media giornaliera Pagine viste	688 (lun-ven): 681 (sab-dom): 706
Trend Pagine viste	+0,3% ▬



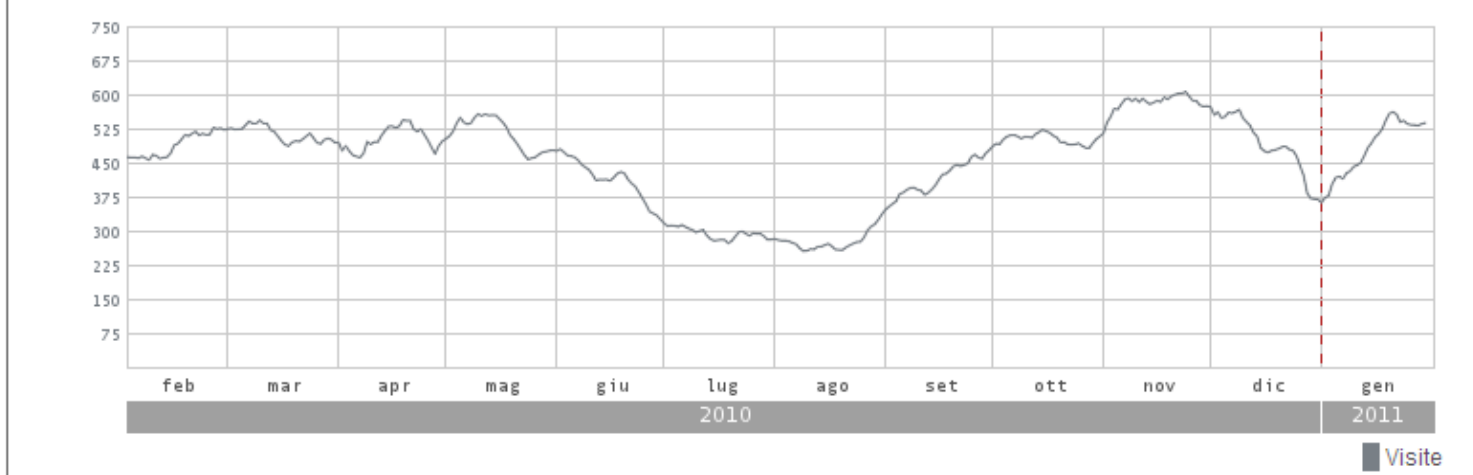
N. visite complessive anno 2010: **166.747** (117.022 nel 2009)

Media giornaliera visite: **457**

N. massimo di visite: **704** il 21/11/10 (593 il 30/11/09 - 339 29/01/2009)



F Visite - Periodo: 01/02/2010-31/01/2011	
Visite - Periodo: 01/02/2010-31/01/2011	166.747
Media giornaliera Visite	457 (lun-ven): 456 (sab-dom): 460
Trend Visite	+1,3% ▲

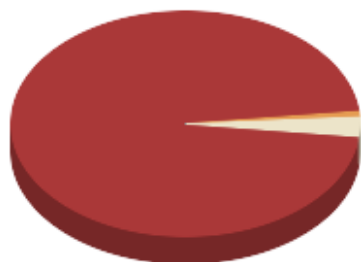


Visite dall'Italia: 160.784 pari al 96,42% delle visite totali (112.833 nel 2009 - 7852 nel 2008) (per città grafico di dettaglio B)

Visite dall'Europa e dal resto del mondo: 5963 (4189 nel 2009) (per nazioni come da tabelle di dettaglio C)

F Numero di paesi elencati e visualizzati: 121 su 251 - 01/02/2010-31/01/2011 ?

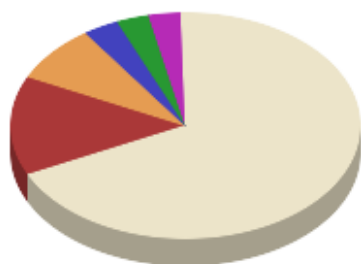
A



Italia	96,42 %
Non definito	0,82 %
Altri	2,76 %

F Numero di città elencate e visualizzate: 200 su 3890 - 01/02/2010-31/01/2011 ?

B



Roma	14,32 %
Milano	8,20 %
Brescia	3,29 %
Napoli	2,99 %
Palermo	2,97 %
Altri	68,24 %

Luogo	Andamento	Visite	%	Luogo	Andamento	Visite	%
Italia	...	160.784	96,42	Turchia	...	7	0,00
Non definito	...	1.366	0,82	Bulgaria	...	7	0,00
Svizzera	...	613	0,37	Repubblica Dominicana	...	7	0,00
Francia	...	544	0,33	Lebanon	...	6	0,00
Germania	...	512	0,31	India	...	6	0,00
Stati Uniti d'America	...	446	0,27	Indonesia	...	6	0,00
Regno Unito	...	282	0,17	El Salvador	...	6	0,00
Brasile	...	233	0,14	Guatemala	...	6	0,00
Unione Europea	...	175	0,10	Tunisia	...	6	0,00
Spagna	...	123	0,07	Territori Palestinesi	...	6	0,00
Canada	...	106	0,06	Kenya	...	5	0,00
Romania	...	87	0,05	Vietnam	...	5	0,00
Polonia	...	81	0,05	Ecuador	...	4	0,00
Messico	...	76	0,05	Afghanistan	...	4	0,00
San Marino	...	73	0,04	Emirati Arabi Uniti	...	4	0,00
Paesi Bassi	...	61	0,04	Repubblica di Korea	...	4	0,00
Belgio	...	60	0,04	Monaco	...	4	0,00
Croatia/Hrvatska	...	57	0,03	Sud Africa	...	3	0,00
Australia	...	49	0,03	Iran	...	3	0,00
Portogallo	...	49	0,03	Satellite Provider	...	3	0,00
Norvegia	...	46	0,03	Cipro	...	3	0,00
Malta	...	43	0,03	Tailandia	...	3	0,00
Albania	...	39	0,02	Bielorussia	...	3	0,00
Perù	...	31	0,02	Gabon	...	3	0,00
Israele	...	31	0,02	Panama	...	3	0,00
Città del Vaticano	...	27	0,02	Singapore	...	3	0,00
Argentina	...	27	0,02	Kazakistan	...	3	0,00
Austria	...	26	0,02	Nigeria	...	2	0,00
Svezia	...	25	0,01	Hong Kong	...	2	0,00
Repubblica Ceca	...	24	0,01	Malesia	...	2	0,00
Giappone	...	24	0,01	Algeria	...	2	0,00
Egitto	...	21	0,01	Nuova Zelanda	...	2	0,00
Costa D'Avorio	...	20	0,01	Macedonia	...	2	0,00
Slovacchia	...	20	0,01	Libia	...	2	0,00
Estonia	...	20	0,01	Ghana	...	2	0,00
Colombia	...	20	0,01	Etiopia	...	2	0,00
Federazione Russa	...	20	0,01	Burkina Faso	...	2	0,00
Grecia	...	20	0,01	Uganda	...	2	0,00
Irlanda	...	18	0,01	Tanzania	...	2	0,00
Ucraina	...	18	0,01	Benin	...	2	0,00
Danimarca	...	18	0,01	Siria	...	2	0,00
Finlandia	...	17	0,01	Regione Asia/Pacifico	...	2	0,00
Bosnia e Herzegovina	...	16	0,01	Bahrain	...	1	0,00
Slovenia	...	16	0,01	Nepal	...	1	0,00
Serbia	...	16	0,01	Pakistan	...	1	0,00
Uruguay	...	16	0,01	Costa Rica	...	1	0,00
Liechtenstein	...	16	0,01	Nicaragua	...	1	0,00
Mozambico	...	15	0,01	Nuova Caledonia	...	1	0,00
Lituania	...	15	0,01	Taiwan	...	1	0,00
Ungheria	...	14	0,01	Paraguay	...	1	0,00
Georgia	...	14	0,01	Eritrea	...	1	0,00
Kuwait	...	14	0,01	Isola di Reunion	...	1	0,00
Moldova	...	13	0,01	Honduras	...	1	0,00
Lussemburgo	...	13	0,01	Maldive	...	1	0,00
Cile	...	12	0,01	Sudan	...	1	0,00
Filippine	...	12	0,01	Arabia Saudita	...	1	0,00
Bolivia	...	10	0,01	Mongolia	...	1	0,00
Cina	...	10	0,01	Madagascar	...	1	0,00
Venezuela	...	9	0,01	Congo, Repubblica Democratica del	...	1	0,00
Senegal	...	8	0,00	Lettonia	...	1	0,00
Cameroon	...	7	0,00				